



Portfolio

Teksty i działania

JM Studio Kreatywne

Joanna Brzykcy





Co dziś kreatywnego mogę dla Ciebie zrobić?

- Jestem copywriterką i redaktorką, a z wykształcenia dziennikarką.
- Projektuję teksty, które angażują, sprzedają, przekazują merytoryczną wartość i są dopasowane do SEO.
- Pomagam klientom planować i publikować teksty.
- Dopasowuję treści do konkretnej branży i grupy odbiorców.
- Gwarantuję terminowość i solidny research.
- Znam narzędzia takie jak Senuto, Semstorm, Surfer SEO, Google Analytics.
- Wystawiam faktury VAT.

Zobacz moje realizacje





Jak wspieram biznesy online?



Piszę treści

Teksty SEO, artykuły poradnikowe, opisy produktów, opisy kategorii, testy i recenzje



Planuję i publikuję treść

Tworzę content plan, aby zwiększyć Twoją widoczność w sieci i zaangażować odbiorców. Wszystko to dopasowuję do Twojej branży i grupy docelowej.



Organizuję pracę copywriterów

Mam doświadczenie w zlecaniu tekstów dla copywriterów, nadzorowania ich pracy i sprawdzaniu treści.





Przykładowe projekty:

- Wydawnictwo Blue Whale Press - redaktorka naczelna działu DOM I OGRÓD:
 - analiza konkurencji, strategię portali internetowych, planowanie i publikacja treści (np. dladomatora.pl, domzobrazka.pl)
- Współpraca ze sklepem wnętrzarskim oggi.pl (opisywanie produktów).
- Współpraca z firmą Sanpol - przygotowanie tekstów do magazynu drukowanego, opisów produktów na stronę i artykułów eksperckich.
- Tworzenie treści eksperckich dla producentów mebli (np. borcas, Woodtime).
- Współpraca z Salonem Wnętrz Koha - treść na stronie internetowej, prowadzenie social mediów.
- Współpraca z agencją SEO Marketing Heroes - rozdzielanie zadań dla copywriterów, korekta tekstów.

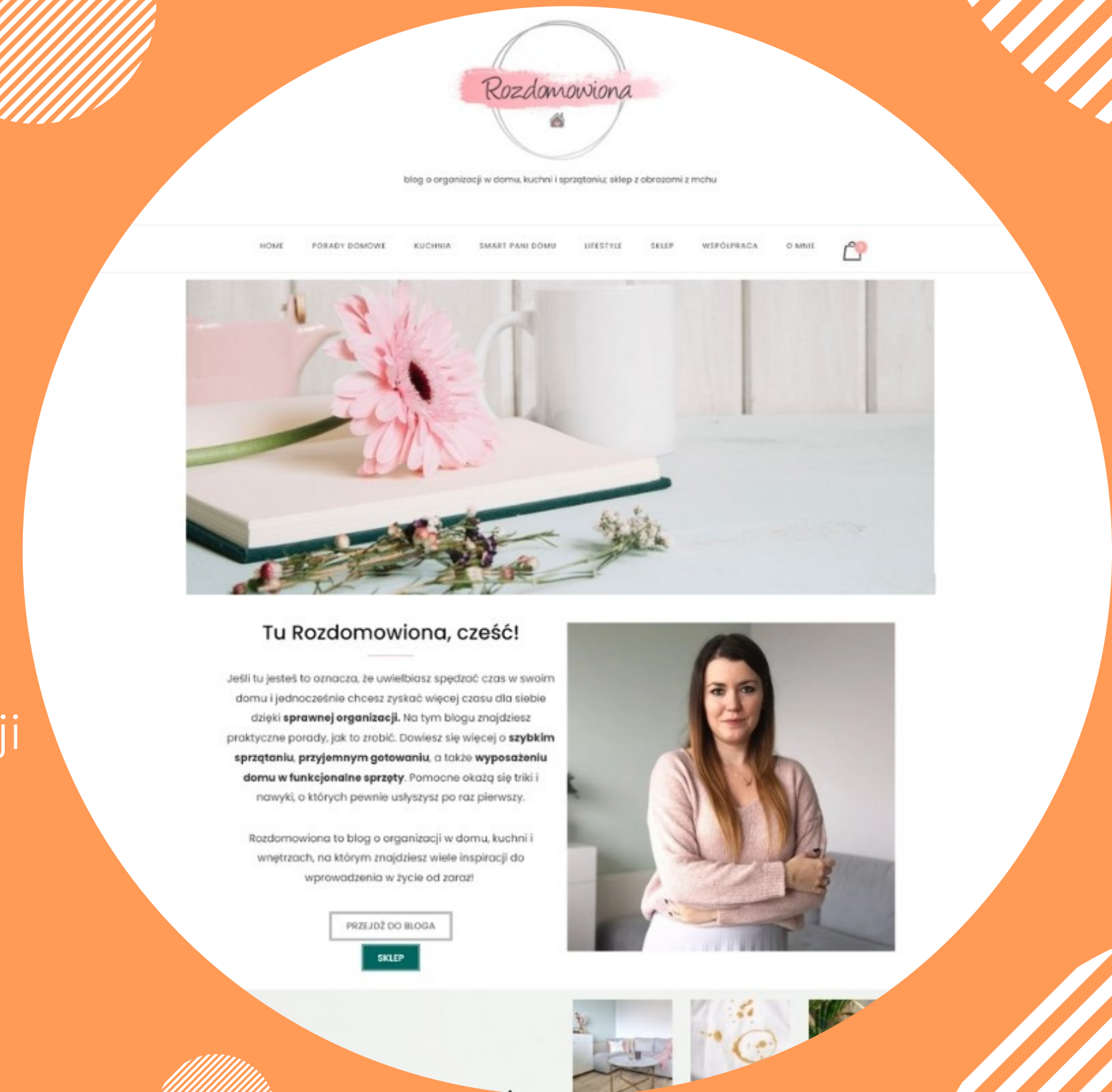


A może potrzebujesz kompleksowej pomocy w prowadzeniu bloga?

- ➔ Zdobędziesz pozycję eksperta w swojej branży.
- ➔ Zwiększysz widoczność w sieci dzięki odpowiednio dobranym słowom kluczowym.
- ➔ Zadbasz o swój dobry wizerunek.
- ➔ Przekażesz czytelnikom więcej rzetelnych informacji z Twojej branży i jednocześnie zachęcisz do skorzystania z oferty.

ZAJMĘ SIĘ TYM!

▶ **Poznaj mój blog Rozdomowiona o tematyce domowej!**





WNĘTRZA

- Jaką umywalkę nabladową wybrać?
- Jak dobrać baterię do umywalki?
- Rolety zewnętrzne czy fasadowe? Co wybrać?
- Lampa wisząca Ogen (opis produktu)
- Grzejnik łazienkowy Vitale (opis produktu)
- Stoły drewniane (opis kategorii)
- Mała łazienka w bloku
- Oświetlenie punktowe - jakie wybrać, aby skradło Twoje serce?
- Drewniane meble - ponadczasowe i solidne na długie lata

[Artykuły do magazynu wnętrzarskiego we współpracy z firmą Sanpol.](#)

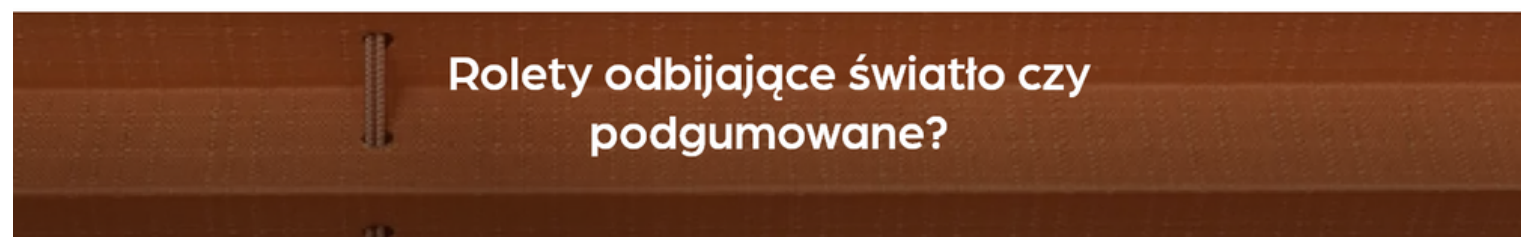
DREWNIANE MEBLE – PONADczasowe I SOLIDNE NA DŁUGIE LATA

★★★★★ 5/5 - (5 votes)

Nie da się ukryć, że drewno to materiał ponadczasowy, doskonały oraz piękny. Wiele jednak zależy od tego, w jakich warunkach klimatycznych dojrzewa, jak długo się suszy oraz jak wygląda jego dalsza obróbka. Jako manufaktura mebli drewnianych, stawiamy na rzemieślniczą pracę oraz perfekcję. Wiesz o tym, że drewno starzeje się przez 7 lat? A żadne nasze meble nie są identyczne? Dzięki temu, **naturalne drewno** jest solidne i szlachetne. Dowiedz się więcej na ten temat.

Dlaczego mówi się, że drewno jest długowieczne?

Na pewno słyszałeś o tym, że **drewno** jest materiałem długowiecznym i ponadczasowym. Nie chodzi tu bynajmniej tylko o sam wygląd. **Naturalne drewno** pojawia się przecież w wielu stylach architektonicznych, od minimalistycznych, przez loftowe, boho, angielskie aż po aranżacje nowoczesne. To zasługa tego, że jest to materiał odnawialny. Wystarczy drobne szlifowanie czy regularne olejowanie, aby nadać meblom świeżego oraz pięknego wyglądu. Wszystkie te prace możesz wykonać samodzielnie w domu. Warto pamiętać o tym, że przynajmniej raz na 3 miesiące powinieneś nałożyć na blat czy inną powierzchnię olej do drewna. Zawsze aplikuj go zgodnie z układem słoików, aby uzyskać jeszcze lepszy efekt. **Drewniany blat** pokryty lakierem wymaga również pielęgnacji, dlatego trzeba go zabezpieczyć specjalnym środkiem po każdym czyszczeniu. Przekłada się to na maskowanie drobnych niedoskonałości, np. subtelnych rys. Aby **drewniane wyroby** prezentowały się wyjątkowo przez długi czas, trzeba też umiejętnie je czyścić. Do powierzchni warto używać miękkich ścierek oraz specjalistycznych środków. Nie nakładaj ich bezpośrednio na drewno i zawsze sprawdzaj ich skuteczność w niewidocznym miejscu, zanim zaczniesz generalne



Rolety odbijające światło czy podgumowane?

Rolety wewnętrzne to nie tylko dekoracyjna osłona okna, ale przede wszystkim skuteczna ochrona przed nadmiernym promieniowaniem słonecznym. Właśnie dlatego tkanina powinna mieć dodatkowe właściwości. Wśród rolet możesz spotkać się z tymi odbijającymi światło oraz podgumowanymi. Czym się różnią? Które wybrać? Podpowiadamy.

Czym są rolety odbijające światło?

Rolety odbijające światło są wyprodukowane ze specjalnych tkanin, które świetnie sprawdzają się wiosną oraz latem. Oprócz tradycyjnego materiału, najczęściej mają dodatkową powłokę, np. aluminiową. Jej zadaniem jest skutecznie ograniczyć ilość światła, która przedostaje się do pomieszczeń.

Niestety, nie zawsze promieniowanie słoneczne jest przyjemne, estetyczne i komfortowe. Często powoduje, że domownicy nie mogą skutecznie odpocząć, obejrzeć telewizji czy pracować przy komputerze. Właśnie wtedy przydadzą się specjalne rolety odbijające światło. Zwróć uwagę, czy tkanina, na którą się decydujesz, ma taką właściwość.

Dobrym przykładem są tu **rolety plisowane**, które mają funkcję termoizolacyjną. Kiedy temperatura za oknem rośnie i świeci słońce, odpowiednia tkanina nie tylko zatrzymuje promieniowanie słoneczne, lecz także nie pozwala na przedostawanie się ciepła. Jest to szczególnie przydatne rozwiązanie w mieszkaniu na ostatnim piętrze bloku. To pomieszczenia, które szybko się nagrzewają, a dodatkowe promieniowanie słoneczne nie spowoduje podniesienia się temperatury we wnętrzu. Z kolei zimą, rolety plisowane pomagają zatrzymać ciepło

MAŁA ŁAZIENKA W BLOKU

07-10-2021

Jeśli jesteś właścicielem małej łazienki w bloku, masz przed sobą nie lada wyzwanie związane z jej aranżacją. Kluczem jest zagospodarowanie przestrzeni w sposób funkcjonalny i stworzenie uporządkowanego wizualnie wnętrza. Sprawdź, jak urządzić małą łazienkę w bloku.



Uporządkuj strefy w łazience

Pierwszym krokiem do aranżacji łazienki jest praktyczne zaplanowanie przestrzeni. Małe pomieszczenie to wbrew pozorom spora przestrzeń do zagospodarowania. Przykładowo, jeśli jest wnęką, wykorzystaj ją na pralkę i zabudowę do przechowywania albo kabine prysznicową. Pamiętaj o tym, że w łazience liczy się przede wszystkim komfort. Właśnie dlatego odległości pomiędzy urządzeniami nie powinny być przypadkowe. Wychodząc spod prysznica, nie możesz uderzać drzwiami o toaletę, a myjąc ręce powinieneś mieć spórą przestrzeń wokół siebie.



Jakich błędów nie popełniać przy malowaniu dachu? – ekspert radzi



Malowanie dachu musisz przeprowadzić dokładnie i fachowo, aby cieszyć się z jego wytrzymałości przez długi czas. Poznaj najpopularniejsze błędy, których nie powinieneś absolutnie popełnić podczas malowania pokrycia dachowego.

Niedokładne usunięcie warstwy z pierwszego malowania

Odpowiednie przygotowanie podłoża, usunięcie starej farby i dokładne wyczyszczenie powierzchni – od tego musisz rozpocząć malowanie dachu. Błędy, które tutaj popełnisz, mogą mieć wpływ na odpowiednią przyczepność powłoki malarskiej, a także utrzymanie właściwości ochronnych farby.

Aby dokładnie usunąć starą warstwę farby, możesz skorzystać ze sposobów ręcznych, czyli skrobania, szlifowania i szczotkowania. To sprawdzone metody, dzięki którym pozbędziesz się także rdzy. Zyskasz efekt gładkiej powierzchni, na którą bez problemu nałożysz nową warstwę farby. Pamiętaj, aby zetrzeć wszystkie widoczne zabrudzenia. Te miejsca, w których stara farba jest mocno przyczepna, przemyj wodą, a następnie skorzystaj z papieru ściernego, aby całkowicie usunąć starą powłokę.

Niewłaściwy rozcieńczalnik

Podczas przygotowywania powierzchni liczy się nie tylko dokładne usunięcie warstwy starej farby, ale także odpowiednie odtłuszczenie. Dzięki temu sprawnie i fachowo przeprowadzisz malowanie dachu. Najczęstsze błędy dotyczą wyboru odpowiedniego rozcieńczalnika.

edrabiny

Szukaj produktów...

 Szukaj

 Twoje konto

 Koszyk

Jeśli chcesz postawić na **praktyczne i solidne wyposażenie** w swoim lokalu usługowym, magazynie czy podczas remontu, przyda Ci się drabina przegubowa z podestem Drabest PRO 4x3. Jej konstrukcja znacznie wpłynie na **sprawną oraz bezpieczną pracę**. Ponadto jest wielofunkcyjna, właśnie dlatego ma tak szerokie zastosowanie, nie tylko w branży przemysłowej, ale także w każdym gospodarstwie domowym. To świetna alternatywa dla tradycyjnej drabiny.

Warto zwrócić uwagę, że drabina ma **kilka wariantów ułożenia**. Kiedy maksymalnie ją rozłożysz, masz do dyspozycji **12 stopni**, dzięki którym swobodnie dotrzesz do najwyższych półek na regale. Kolejną opcją jest złożenie **wolnostojącej konstrukcji**, która jest niesamowicie uniwersalna podczas wielu prac remontowych czy instalacyjnych. Jeśli potrzebujesz wsparcia w postaci **stabilnego podestu**, możesz rozłożyć ją w taki sposób, aby pokonać wyjątkowo trzy stopnie.

Konstrukcja jest **szybka w rozkładaniu i składaniu**, a jej maksymalne obciążenie to 150 kilogramów. Dzięki temu szybko ją schowasz albo przetransportujesz do innego miejsca. Szczelby są pokryte **materiałem antypoślizgowym**, dlatego możesz liczyć na pełne **bezpieczeństwo** podczas wchodzenia oraz schodzenia. Potwierdza to także spełniona **norma EN 131**. Dużym atutem jest podest roboczy, na którym możesz postawić nawet ciężkie przedmioty, a także ergonomiczna konstrukcja po złożeniu. **Nie zajmuje wiele miejsca**, dlatego przechowywanie drabiny Drabest PRO 4x3 nie sprawi Ci problemu.



BUDOWNICTWO

- Klasy kotłów - jakie są i gdzie znaleźć te informacje?
- Jakich błędów nie popełniać przy malowaniu dachu? – ekspert radzi
- Drabina przegubowa Drabest z podestem PRO 4x3
- Jaki piec zamiast kopciucha?
- Jak samodzielnie zbudować taras?
- Bezpieczne użytkowanie butli z gazem





BRANŻA ROWEROWA

- Rowery gravelowe (opis kategorii)
- Części rowerowe (opis kategorii)
- Rękawiczki rowerowe MTB (opis kategorii)
- Szwecja – trasa wzdłuż jezior po prowincji
- Rower elektryczny Hercules Futura Comp I-12 (opis produktu)
- Rower triathlonowy Cervelo P3X Ultegra Di2 XL (opis produktu)
- Zapięcie U-lock Gerda Ultra (opis produktu)
- Kask rowerowy Uvex Rise CC (opis produktu)
- Hamulec tarczowy SRAM G2 Ultimate (opis produktu)



Szwecja - trasa wzdłuż jezior po prowincji

Wybierz się na jednodniową wycieczkę do Szwecji i zobacz, jak piękne są tam tereny leśne wśród jezior. Dowiedz się więcej!




Rower elektryczny HERCULES Futura Comp I-12 Deep Entry

Wymagasz od elektrycznego jednoślada czegoś więcej niż komfortowej jazdy? Futura Comp I-12 spełni Twoje...

CentrumRowerowe / 16929.00 PLN

[Opis produktu](#) [Producent](#) [Recenzje produktu \(0\)](#)



Rower Cervelo P3X Ultegra Di2 55 XL

Cervelo P3X Ultegra Di2 to prawdziwa błyskawica na trasie. Aerodynamiczny i ultraszybki jednośląd sprawi, że pokonasz wszelkie możliwe granice. Zyskaj przewagę nad swoimi przeciwnikami i postaw na doskonałego towarzysza.



MOTORYZACJA



OFERTA ▾ TORY ▾ TERMINY INFORMACJE ▾ KONTAKT

MAM VOUCHER ▾ MOJE KONTO ▾ KOSZYK

AutoPrezent > Aktualności > Muscle cars - najlepsze amerykańskie auta. TOP 10

Muscle cars - najlepsze amerykańskie auta. TOP 10



W dosłownym znaczeniu muskularne auto, a w praktyce samochody ze sporym silnikiem, które mogą pochwalić się wysokimi osiągami. Mowa tu o muscle cars, czyli amerykańskich autach średniej wielkości, które kryją pod maską potężne możliwości. Sprawdź TOP10 modeli.

Muscle car – co to takiego?

Nie ma jednej konkretnej definicji, która idealnie określiłaby auta muscle car. Z reguły pochodzą one ze Stanów



FIRMA GODNA
ZAUFANIA
2021

NASZE BESTSELLERY



Honda NSX
Jazda po Torze

- Muscle cars – najlepsze amerykańskie auta. TOP 10
- Opona Metzeler Sportec Street 2 (opis produktu)
- Wniosek o wydanie prawa jazdy – jak wypełnić, gdzie złożyć i kiedy to zrobić?
- Historia opony: ogumienie wczoraj i dziś. Jak to się zaczęło?
- Homologacja samochodu – co to jest i co musisz wiedzieć?
- Jakie auto dostawcze warto kupić?
- Wymijanie, omijanie i wyprzedzanie – jakie są różnice?
- Czy jazda po torze wyścigowym jest bezpieczna?





BIZNES I FINANSE MARKETING

- Czym jest design thinking?
- Jak założyć firmę jednoosobową? Poradnik
- Korekta tekstów przez native speakera – dlaczego warto?
- Dlaczego powinieneś zwracać większą uwagę na treści?
- Kredyt samochodowy – co musisz wiedzieć, zanim podpiszesz umowę?
- Kogo można uposażyć w polisie na życie?
- Jak działa internetowe biuro tłumaczeń?
- Kalkulator ubezpieczenia mieszkania. Na jakie pytania trzeba odpowiedzieć?
- Mój Prąd 4.0 – wszystko, co musisz wiedzieć



Mój Prąd 4.0 - wszystko, co musisz wiedzieć

Dowiedz się, jak uzyskać dofinansowanie na panele słoneczne.

 CUK Ubezpieczenia

[Biznes i finanse](#) [Budownictwo](#) [Transport i motoryzacja](#) [Technologia](#) [Przemysł](#) [Informacje prasowe](#) [Dom i ogród](#) [Zakupy i sklepy](#) [Branża spożywcza](#) [Zdrowie i uroda](#)

Korekta tekstów przez native speakera – dlaczego warto?



Artykuł, publikacja naukowa, oferta firmy czy prezentacja dla nowego kontrahenta to tylko niektóre z rodzajów treści, które wymagają sporego zaangażowania. Jeśli dodatkowo chcesz je przedstawić w obcym języku, warto skorzystać z profesjonalnego wsparcia. Z pomocą przychodzi native speaker, korekta tekstów i sprawdzenie ich w języku ojczystym. Jak to działa?

Czym się wyróżnia korekta tekstów przez native speakera?

Przygotowałeś treść w języku obcym i chcesz, aby ktoś go sprawdził, zanim go opublikujesz. Trafiasz zatem na korektora, który poprawi literówki, błędy językowe czy też interpunkcyjne. W tej usłudze nie ma oczywiście nic złego, chociaż można to zrobić jeszcze lepiej. Korekta tekstów przez native speakera wyróżnia się tym, że dla osoby sprawdzającej dany język jest ojczystym. Wtedy Twoja prezentacja, artykuł czy też publikacja sprawia wrażenie napisanej przez kogoś, kto na co dzień posługuje się tym językiem. Przykładowo, native speakerem może być Polak, który sprawdza treści w swoim ojczystym języku przygotowanym przez Anglika. To gwarancja wysokiej jakości tekstów.

Warto też wspomnieć o tym, że przygotowanie samego tekstu to nie wszystko. Można oczywiście poprawić błędy czy też literówki, co jest bardzo ważne, ale równie istotne jest jego brzmienie dla czytelnika. Treść powinna być zrozumiała, atrakcyjna i poprawna merytorycznie. Nikt nie zna języka obcego tak dobrze, jak osoba, dla której jest to język ojczysty i posługuje się nim na co dzień.

Kiedy warto zamówić korektę przez native speakera?



Czy design strony ma znaczenie?

Design strony ma wpływ nie tylko na jej wygląd, lecz też funkcjonalność. Dowiedz się, jak stworzyć witrynę, która będzie przyciągać użytkowników.





INNE TEKSTY

- Gdzie na wakacje w grudniu?
- Zadbaj o wygodę swojego pupila w trakcie odpoczynku i snu
- Czym jest boraks i jakie ma zastosowanie w domu?
- Nie tylko prawdziwe gospodyni robią domowe przetwory. Dlaczego warto?
- Nadmiar bodźców a samopoczucie - co zrobić, aby odpocząć?
- Sezon grzewczy - jak się do niego przygotować?

„CHEMIA-ŁÓDŹ” SA

STRONA GŁÓWNA O NAS OFERTA SKLEP STACJONARNY

Domowe środki czystości stają się coraz popularniejsze. Samodzielnie możesz stworzyć skuteczne preparaty na wiele trudnych zabrudzeń. Popularne z nich to soda oczyszczona czy ocet, jednak warto też zwrócić uwagę na boraks. Czym jest i jakie ma zastosowanie w domu?

Boraks – co to jest?

Boraks to sól sodowa kwasu borowego, nieorganiczny związek chemiczny, nazywany również tetraboranem sodu albo czteroboranem sodu. Naturalnie występuje na terenie Kalifornii oraz Turcji w suchych korytach rzek, można też go pozyskiwać w sposób syntetyczny. Dawniej wykorzystywano go do produkcji ceramiki oraz szkła, aktualnie jego zastosowanie w domu i nie tylko jest znacznie większe.

Boraks ma na tyle dobre właściwości pielęgnacyjne, że często jest składnikiem środków kosmetycznych. Co ciekawe, boraks jest źródłem pierwiastka, jakim jest bor. Choć nie jest tak popularny, odgrywa bardzo ważną rolę w naszym organizmie. Poprawia koncentrację i pamięć oraz wspomaga układ kostny. Działa pozytywnie na organizm człowieka, pomagając wchłanianiu innych mikroelementów i witamin, np. wapnia i witaminy D. **Posiada też właściwości przeciwgrzybicze i antyseptyczne.** Boraks znany jest również z występowania w płynach do płukania, które służą do leczenia stanów zapalnych gardła oraz jamy ustnej. Ze względu na to, że działa przeciwgrzybiczo, można go spotkać również w maściach.

Czy boraks jest bezpieczny?

Boraksu nie powinno się przyjmować doustnie. Mimo wszystko, jest on zalecany na leczenie ran, oparzeń i stanów zapalnych błon śluzowych, dlatego często go można spotkać jako składnik preparatów medycznych.

Dom Podróże Dla gadźeciarza Praca i finanse Strefa zdrowia Relacje i parenting Newsy

Legowisko dla psa to jeden z obowiązkowych elementów wyposażenia. To tam nasze zwierzę odpoczywa i się regeneruje. Ma ono więc wpływ na jego samopoczucie oraz zdrowie. Jakie legowisko dla psa wybrać? Na co zwrócić uwagę?

Legowisko – odpowiednie dla psa i opiekuna

Legowisko to bardzo ważny element dla psa. To miejsce odpoczynku i regeneracji po treningu czy długim spacerze. Tak naprawdę, niezależnie od rasy oraz rozmiaru, zwierzę powinno mieć swoje dedykowane miejsce. Na co dzień będzie spędzał tam w nim wiele czasu, dlatego wybór nie może być przypadkowy. Legowisko powinno być dopasowane do potrzeb zwierzęcia oraz jego wielkości.

Co daje psie łóżko? **Może też zminimalizować potrzeby wskakiwania na Twoją kanapę podczas chęci regeneracji przez zwierzę.** Zwiększa też komfort snu i odpoczynku – izoluje psa od zimnej podłogi i pozwala utrzymywać odpowiednią temperaturę ciała.

Jak wybrać legowisko?

Przede wszystkim zwróć uwagę na wymiar legowiska. Do tego przyda Ci się dokładny rozmiar psa – aż od nosa po koniec ogona. Do uzyskanego wyniku warto dodać około 20 centymetrów, aby zwierzę miało pełen komfort podczas relaksu i snu. Dzięki temu

Jak oświetlić loft?

Aleksandra Michaliszyn 23 lutego 2022

Czym nie karmić kota?

Weronika Kulesza 21 lutego 2022

Weekend w górach – co spakować?

Brygida König 16 lutego 2022